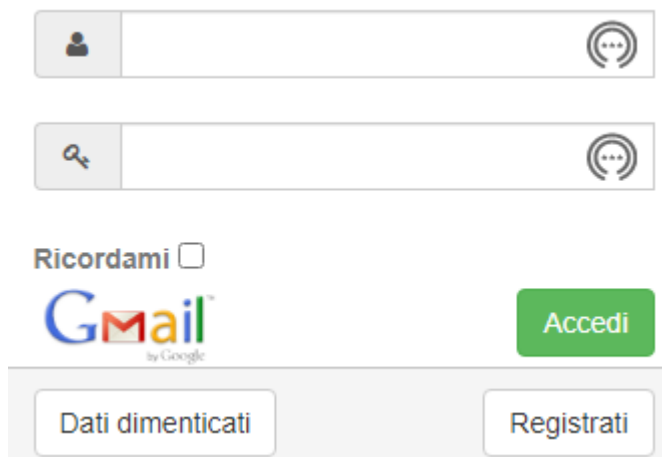


Guida rapida per gli acquisti su PortalGas

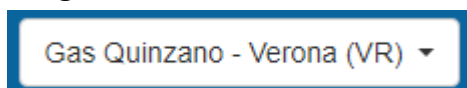
- Aprire PortalGas.it
- In alto a destra



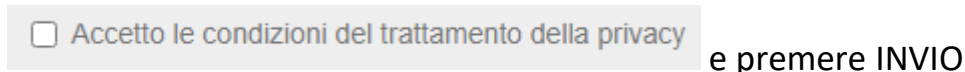
- Inserire le proprie credenziali, quindi ACCEDI

A login form with two input fields for email and password, each with a person icon on the left and a circular refresh icon on the right. Below the fields is a "Ricordami" checkbox and the Gmail logo. To the right is a green "Accedi" button. At the bottom are two buttons: "Dati dimenticati" and "Registrati".

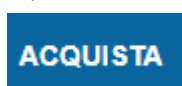
- Dal menu assicurarsi che a destra sia selezionato Gas Quinzano, eventualmente sceglierlo



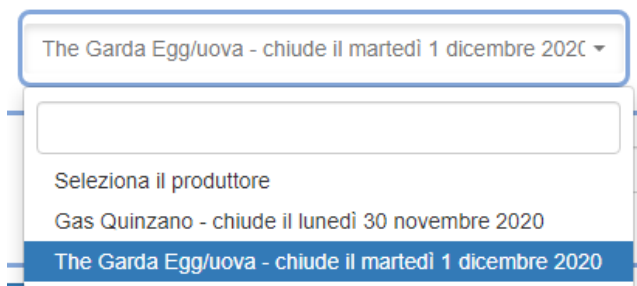
- Se non è stato fatto in precedenza comparirà il testo per l'accettazione del trattamento della privacy. Scorrerlo fino in fondo (le condizioni sono quelle usuali) e quindi accettare cliccando su

A checkbox with the text "Accetto le condizioni del trattamento della privacy" and "e premere INVIO" to its right.

- Quindi cliccare su



- Scegliere l'ordine che interessa

A dropdown menu with a blue border. The selected item is "The Garda Egg/uova - chiude il martedì 1 dicembre 2020". Below it is a search bar with the text "Seleziona il produttore". Two other items are visible: "Gas Quinzano - chiude il lunedì 30 novembre 2020" and "The Garda Egg/uova - chiude il martedì 1 dicembre 2020".

- Verranno mostrati i prodotti presenti nell'ordine, andarci su col mouse



Ogni volta che si clicca su + si aggiunge una unità di prodotto.
Effettuata la scelta, salvare sul simbolo del floppy



(se non si fa comunque appare un avvertimento)

